

Mobile Banking ကိုအသုံးပြုပြီး MPT သို့ Quick Pay ဖြင့်ငွေပေးချေခြင်း

KBZ Online Banking သို့
User Name နှင့် Password ဖြင့်
Login ဝင်ရောက်ပါ။



Quick Pay ကိုရွေးချယ်ပြီး
မိမိပေးသွင်းလိုသည့် MPT (Personal)
ရွေးချယ်ပါ

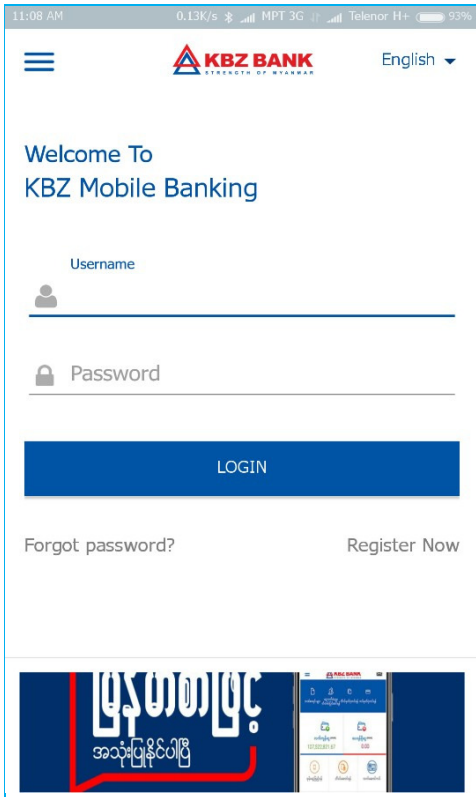


လိုအပ်သည့်အချက်အလက်များကို
ဖြည့်သွင်းပါ။

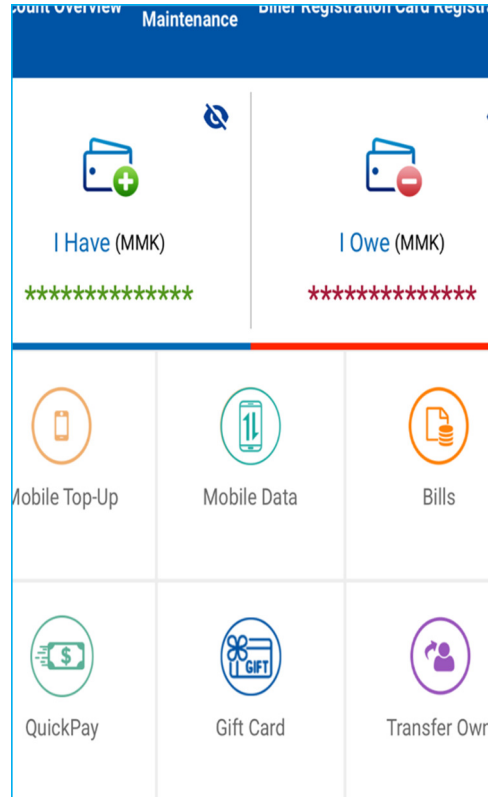


ငွေပေးသွင်းမှုအောင်မြင်ပြီးဆုံးပါပြီ။


KBZ Mobile Banking ကိုအသုံးပြုပြီး MPT သို့ Quick Pay ဖြင့်ငွေပေးချေပုံအဆင့်ဆင့်



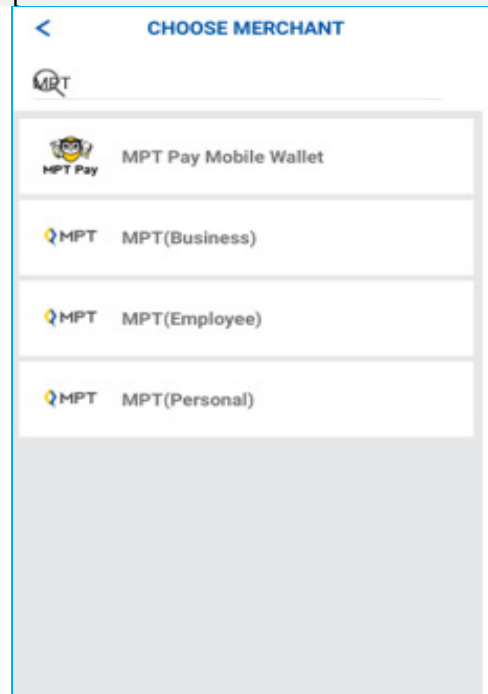
(1) Username နှင့် Password ဖြင့် Login ဝင်ရောက်ပါ။



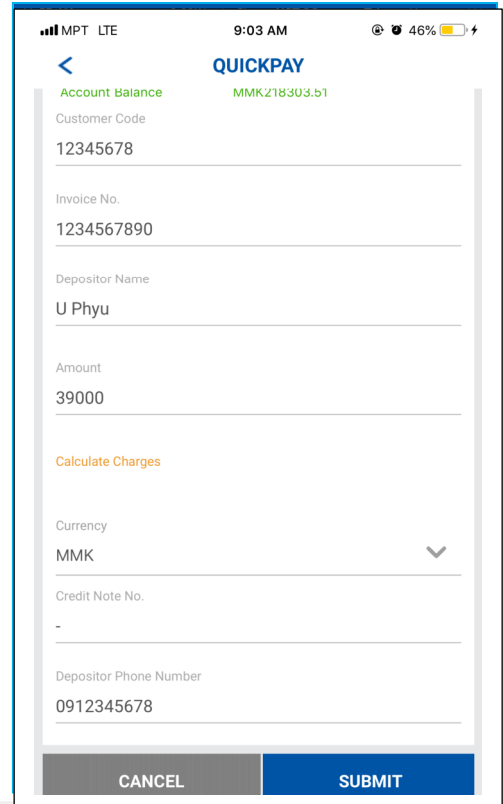
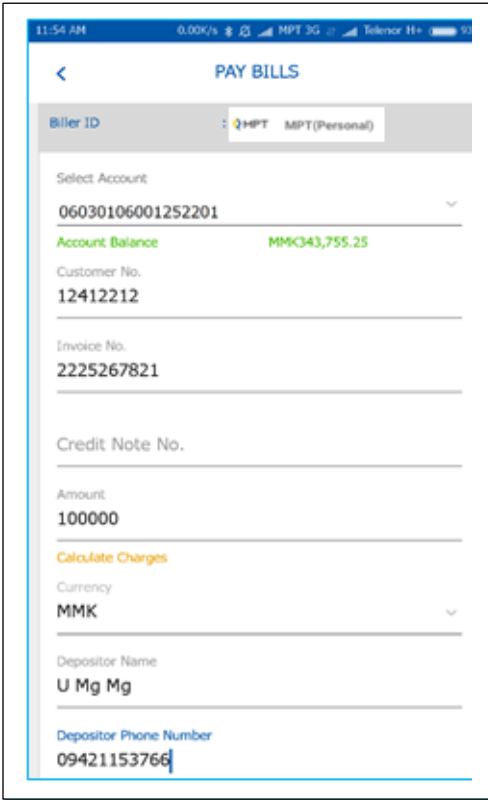
(2) Dashboard ရှိ "QuickPay" အား နှိပ်ပါ။



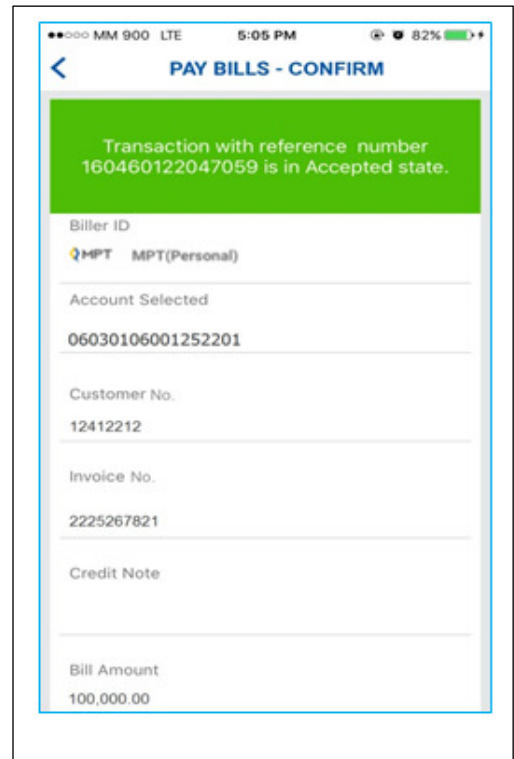
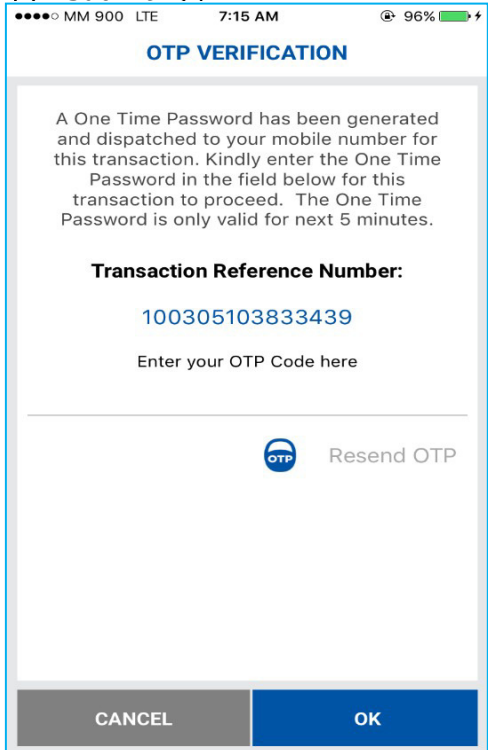
(3) Quick Pay Menu အားအထက်ပါအတိုင်းတွေ့ရမည့်ဖြစ်ပါသည်။



(4) MPT (Personal) အားရွေးချယ်ပါ။



(5) လိုအပ်သည့်အချက်အလက်များကိုဖြည့်သွင်းပြီး Submit ကိနှိပ်ပါ။



(6) လုပ်ဆောင်ချက်အောင်မြင်ရန် OTP Code အားရိုက်ထည့်ပါ။

(7) ထို့နောက်လုပ်ဆောင်ချက်အောင်မြင်ကြောင်း Payment Successful Screen အားမြင်တွေ့ရမည် ဖြစ်ပါသည်။